




Förslag på Material

Screenram 30x40 spänd med duk nr 48
Rakel 27 cm
Seri-Tejp ark 50x70 cm
Skärkniv nr 7 samt underlägg att skära på
Plasttejp
Waterline Textilfärg samt ev. **Färg-fix**
 DU BEHÖVER ÄVEN:
 Pincett/ Sax, Penna, trasor
 Kalkerpapper/ spegelvänd fotostatkopia




1. Rita

1. Rita först mönstret ovanpå filmen. Kan motivet tryckas spegelvänt, är det bara att rita som vanligt – annars måste du rita mönstret omvänt/spegelvänt. Med hjälp av ett kalkerpapper och ett spetsigt föremål för du lätt över ett mönster i hel skala. Med en kopieringsmaskin kan du skala/spegelvända motivet.



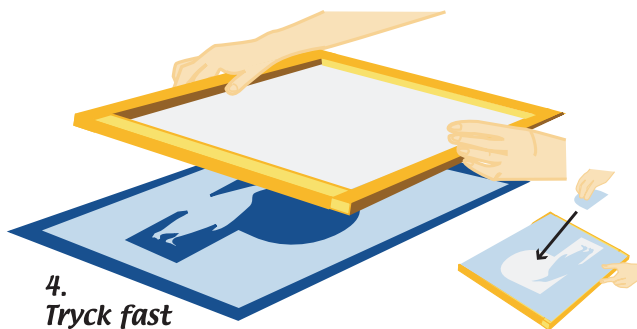
2. Skär/klipp ut

2. Fäst filmen över ditt mönster. Filmsidan upp, skär eller klipp ut mönstret. Peta eller skrapa bort de partier där du vill att färgen skall tränga igenom. Använd kniven eller helst en pincett. Givetvis kan man även klippa/skära direkt utan att rita först.



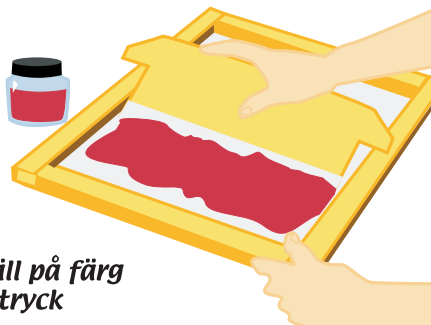
3. Dra bort

3. Dra bort filmens plastbärare genom att vika en snibb i filmens ena hörn - då delar sig bäraren och filmen. Dra sedan loss schablonfilmen. De smådelar som inte följer med applicerar du senare (se bild 4).




4. Tryck fast

4. Lägg filmen på en plan yta med den självhäftande sidan upp. Lägg sedan ramen över och tryck fast filmen. Smådetaljer fäster du lätt efteråt genom att trycka fast även dem. Avsluta med att tejp över skarven mellan ramen och duken.



5. Häll på färg - tryck

5. Tryck på tyg: Lägg ramen direkt på tyget. Låt den ligga tätt mot tyget. Gärna över ett hårt underlag. Håll rakeln i 45° vinkel. Håll färgen framför rakeln så att du kan dra rakeln i ett enda svep med fast tryck för att undvika fläckar. Dra 1-6 rakeldrag beroende på tygets tjocklek och färgval. Täckande färger kräver oftast fler rakeldrag.



6. Lyft - tvätta

6. Lyft ramen från ena sidan. (Gångjärnsprincipen) Skrapa upp all färg och lägg tillbaka i burken. Låt inte färgen torka i ramen - tvätta direkt efter slutfört tryck. Använd vatten och en mjuk borste. Du kan även fästa filmen direkt på tyget och måla mönstret med en pensel. Filmens fäster upprepade gånger så att du kan göra åtskilliga reprints. Lycka till!